

Principais resultados

A venda de Águas Engarrafadas no mercado nacional no mês de Abril teve evolução negativa de 23,97% (em litros). No que respeita a embalagens a evolução foi igualmente negativa em 25,86%.

Relativamente ao volume acumulado (Janeiro / Abril), a evolução comparativa com igual período, apresenta um resultado negativo de 10,46% (em litros) e de 9,84% (em embalagens).

As exportações de Águas Engarrafadas no mês de Abril tiveram uma evolução negativa de 1,05% (em litros). Já em embalagens verificou-se uma evolução positiva de 6,25%. No total acumulado (Janeiro / Abril), apresentaram um decréscimo (em litros) de 11,10% e de 11,76% (em embalagens).

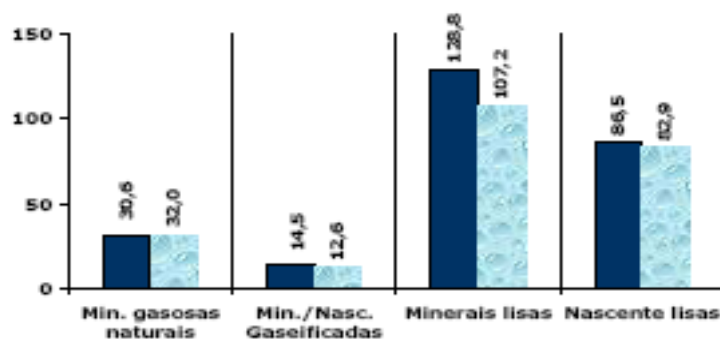
MERCADO
Vendas de Águas engarrafadas
Acumulado a Abril 2011/2012
Milhões de Litros
(Mercado Nacional)

	Minerais	Nascente	Minerais	Nascente	Minerais 2012/11	Nascente 2012/11
	2011		2012		. %	. %
Sem gás	143,20	108,57	115,91	108,19	-19,06	-0,35
Com gás	12,79		12,80		0,08	
Total	264,56		236,90		-10,46	

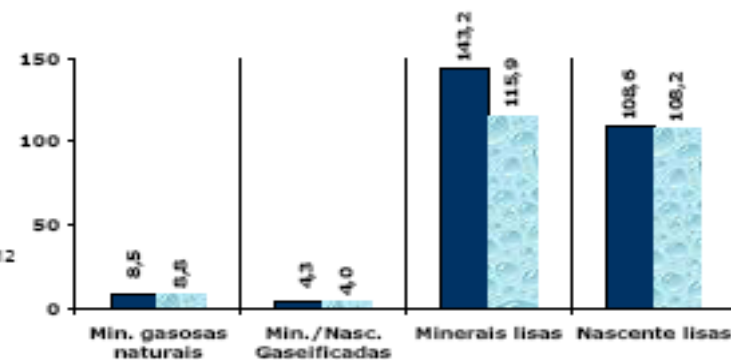
ANÁLISE GRÁFICA (MERCADO NACIONAL)

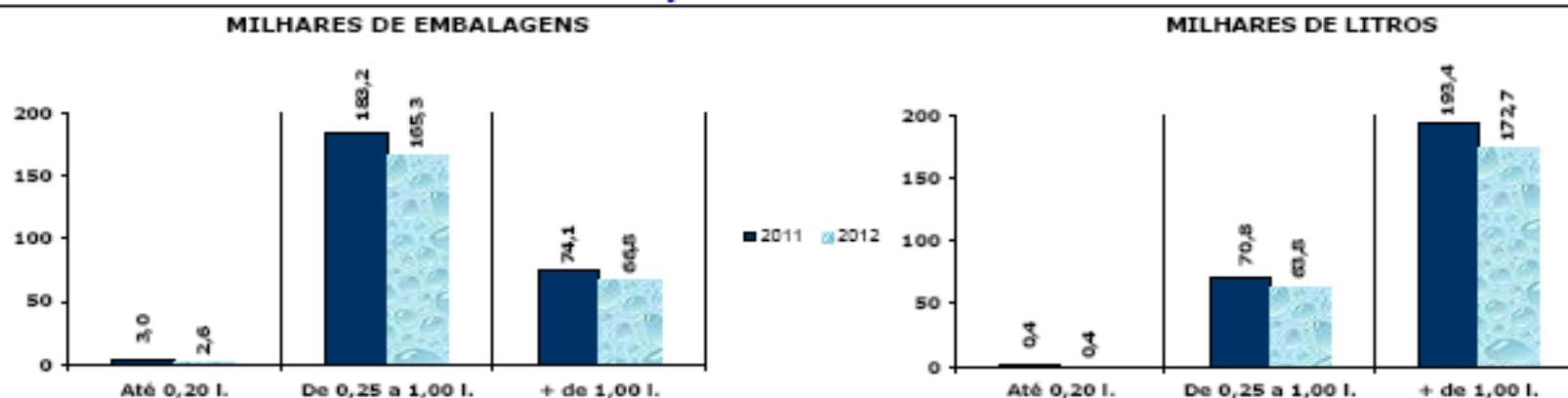
EVOLUÇÃO POR TIPO DE ÁGUAS

MILHARES DE EMBALAGENS



MILHARES DE LITROS



ANALISE GRAFICA (MERCADO NACIONAL) (continuação)
EVOLUÇÃO POR CAPACIDADES

EVOLUÇÃO POR MATERIAIS DAS EMBALAGENS
